

遠隔画像診断・統計解析サービス

Statistical Analysis



SEM 統計・分析サービス 貴院の経営・運営のお手伝いに(無料)

検査の効率化と検査件数アップのサポート

SEM medical solution Co.,Ltd.

検査統計・分析サービス

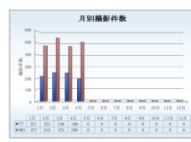
平素より、弊社の遠隔画像診断サービスのご利用、誠にありがとうございます。

遠隔画像診断サービスをご利用いただいている医療施設様を対象に新しいサービス「統計・解析サービス」を開始いたしました。各医療施設様ごとに蓄積されたデータをもとに統計・解析を行い、その結果を医療施設様にフィードバックさせていただきます。今後の医療経営や運営の指標の一つとして是非、お役立てください。(※費用は発生致しません。無料のサービスです。)



統計・分析サービス 貴院の経営・運営のお手伝いに。

読影のご依頼をいただいたデータを毎月ごとに解析致します。月ごとの検査件数の推移と前年度との比較を解析致します。機器導入や買い替えタイミング等の指標となります。



曜日毎の検査件数の隔たりを確認致します。検査ロス率は、同月、同一症例での複数回の検査による算定ロスを比率として算出致します。

月別検査数推移

曜日別検査数推移



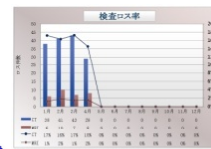
同月前年度比

経営・運営分析

検査ロス率




検査件数予測



部位別年度別検査数推移

過去の月別検査件数と検査件数増加、減少率を元に次月以降の検査件数の予測を行います。



各年度ごとに、部位別検査数の推移と比率を算出致します。今後の検査・診療方針にお役立てください。

※ 解析に関しましては、ある程度のデータ量(件数)が必要となりますのでご注意ください。
 ※ 解析は各モダリティごとに行います。

検査統計・分析サービス

統計・分析結果サンプル

※費用は発生致しません。無料のサービスです。
 ※各項目の評価に関しましては、医療施設様ごとの診療方針がございますので、コメントによる評価は、お控えさせていただきます。
 ご不明な点がございましたらお気軽にお問い合わせください。

